

2008年3月28日現在

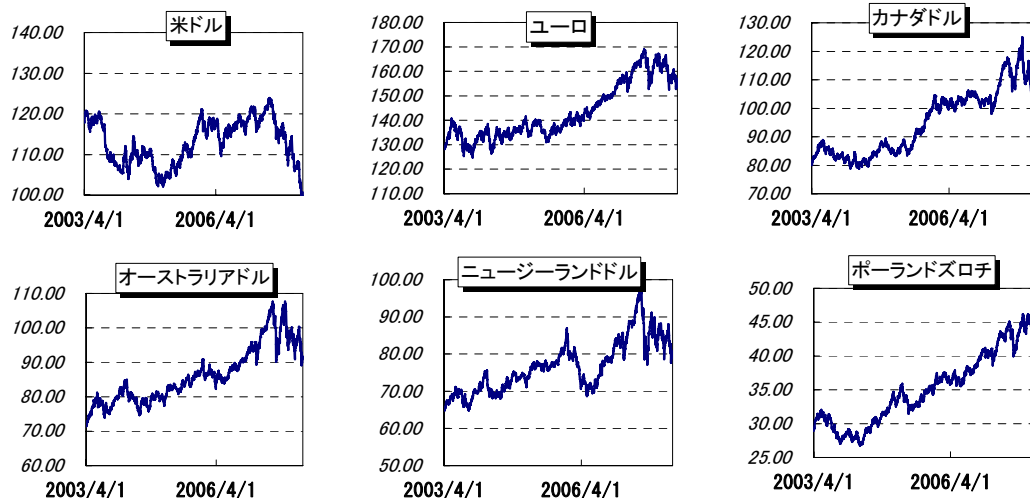
一週間の為替市場

単位:円

| | 2008/3/28 | 2008/3/27 | 2008/3/26 | 2008/3/25 | 2008/3/24 |
|-------------------------|-----------|-----------|-----------|-----------|-----------|
| USD/JPY ^(※) | 99.40 | 98.81 | 99.90 | 100.72 | 99.86 |
| Euro/JPY ^(※) | 156.95 | 156.44 | 156.22 | 155.47 | 休場 |
| CAD/JPY ^(※) | 97.59 | 97.22 | 98.21 | 98.91 | 97.21 |
| AUD/JPY ^(※) | 91.39 | 90.88 | 91.59 | 91.62 | 休場 |
| NZD/JPY ^(※) | 79.96 | 79.42 | 80.59 | 80.64 | 休場 |
| PLN/JPY | 44.53 | 44.58 | 44.54 | 44.39 | 休場 |

※は三菱東京UFJ銀行仲値

5年間の為替市場の動き



出所：ブルームバーグ

大和投資信託

Daiwa Asset Management

■当資料は、大和証券投資信託委託株式会社によって作成されたもので、投資判断の参考となる情報提供を目的としており、勧誘を目的としたものではありません。■特定ファンドの取得をご希望の場合には当該ファンドの目論見書をあらかじめ、または同時にお渡しいたしますので必ずご覧いただき、投資に関する最終決定はお客さまご自身の判断でなさるようお願い申し上げます。■当資料は、各種の信頼できると考えられる情報源から作成しておりますが、その正確性・完全性を保証するものではありません。■当資料の中で記載されている内容、数値、図表、意見等は当資料作成時点のものであり、将来の成果を示唆・保証するものではなく、また今後予告なく変更されることがあります。

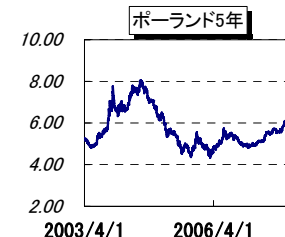
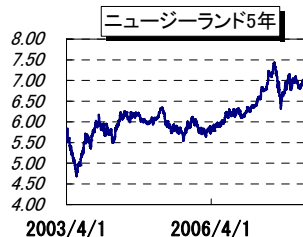
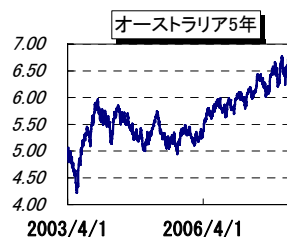
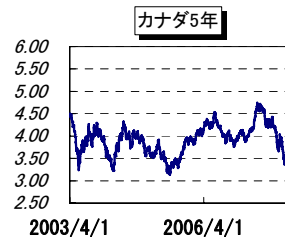
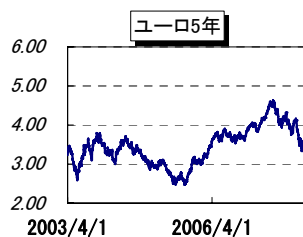
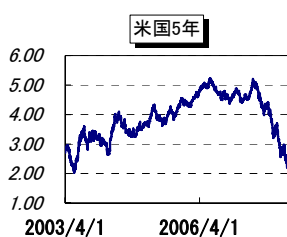
2008年3月28日現在

一週間の債券市場（各国5年国債利回り）

単位：%

| | 2008/3/28 | 2008/3/27 | 2008/3/26 | 2008/3/25 | 2008/3/24 |
|----------|-----------|-----------|-----------|-----------|-----------|
| 米国 | 2.50 | 2.54 | 2.49 | 2.61 | 2.62 |
| ユーロ | 3.65 | 3.64 | 3.65 | 3.66 | 休場 |
| カナダ | 2.92 | 2.93 | 2.93 | 3.00 | 3.05 |
| オーストラリア | 6.16 | 6.06 | 6.08 | 6.13 | 休場 |
| ニュージーランド | 6.49 | 6.48 | 6.53 | 6.58 | 休場 |
| ポーランド | 6.18 | 6.15 | 6.18 | 6.14 | 休場 |

5年間の債券市場の動き



出所：ブルームバーグ

大和投資信託

Daiwa Asset Management

■当資料は、大和証券投資信託委託株式会社によって作成されたもので、投資判断の参考となる情報提供を目的としており、勧誘を目的としたものではありません。■特定ファンドの取得をご希望の場合には当該ファンドの目論見書をあらかじめ、または同時にお渡しいたしますので必ずご覧いただき、投資に関する最終決定はお客さまご自身の判断でなさるようお願い申し上げます。■当資料は、各種の信頼できると考えられる情報源から作成しておりますが、その正確性・完全性を保証するものではありません。■当資料の中で記載されている内容、数値、図表、意見等は当資料作成時点のものであり、将来の成果を示唆・保証するものではなく、また今後予告なく変更される場合があります。

以下の記載は、金融商品取引法第37条により表示が義務付けられている事項です。お客さまが実際にご購入される個々のファンドに適用される費用やリスクとは内容が異なる場合がありますのでご注意ください。

ファンドにかかる費用の項目や料率等は販売会社や個々のファンドによって異なるため、費用の料率は大和投資信託が運用する一般的なファンドのうち、徴収するそれぞれの費用における最高料率を表示しております。

また、特定ファンドの取得をご希望の場合には、当該ファンドの投資信託説明書(交付目論見書)をあらかじめ、または同時にお渡しいたしますので必ずご覧いただき、投資に関する最終決定はお客さまご自身の判断でなさるようお願いいたします。

■お客さまにご負担いただく費用

ファンドのご購入時や運用期間中には以下の費用がかかります。

直接ご負担いただく費用

- ◆ 申込手数料 料率の上限は、3.15%(税込)です。
- ◆ 換金(解約)手数料料率の上限は、1.26%(税込)です。
- ◆ 信託財産留保額 料率の上限は、0.3%です。

保有期間中に間接的にご負担いただく費用

- ◆ 信託報酬 信託報酬率の上限は、年2.121%(税込、概算)です。
- ◆ その他の費用 監査報酬、有価証券等の売買にかかる手数料、資産を外国で保管する場合の費用等をご負担いただきます。(その他の費用については、運用状況等により変動するものであり、事前に料率、上限額等を示すことができません。)

※上記に記載している費用項目等につきましては、一般的なファンドを想定しております。費用の料率につきましては、大和投資信託が運用する一般的なファンドのうち、徴収するそれぞれの費用における最高の料率を記載しております。

※ファンドにより異なりますので、詳しくは販売会社にお問い合わせください。

※詳細につきましては、投資信託説明書(交付目論見書)をご覧ください。

■ファンドのリスクについて

ファンドは、株式、債券、不動産投資信託証券など値動きのある有価証券等(外貨建資産には為替リスクもあります)に投資しますので基準価額は大きく変動します。したがって、投資元本が保証されているものではなく、これを割り込むことがあります。リスクの要因については、各ファンドが投資する有価証券等により異なりますので、お申し込みにあたっては、各ファンドの投資信託説明書(交付目論見書)をご覧ください。



オリエント証券株式会社

商号等 金融商品取引業者 関東財務局長(金商)第54号
加入協会 日本証券業協会

大和投資信託

Daiwa Asset Management

商号等 大和証券投資信託委託株式会社
金融商品取引業者 関東財務局長(金商)第352号
加入協会 社団法人投資信託協会
社団法人日本証券投資顧問業協会

■当資料は、大和証券投資信託委託株式会社によって作成されたもので、投資判断の参考となる情報提供を目的としており、勧誘を目的としたものではありません。■特定ファンドの取得をご希望の場合には当該ファンドの目論見書をあらかじめ、または同時にお渡しいたしますので必ずご覧いただき、投資に関する最終決定はお客さまご自身の判断でなさるようお願い申し上げます。■当資料は、各種の信頼できると考えられる情報源から作成しておりますが、その正確性・完全性を保証するものではありません。■当資料の中で記載されている内容、数値、図表、意見等は当資料作成時点のものであり、将来の成果を示唆・保証するものではなく、また今後予告なく変更されることがあります。